

BACS A SEL ASSEMBLES

AVEC FLOTTEUR



Bacs à sel

Sur demande : merci de nous communiquer la hauteur de plancher souhaité lors de votre commande.

BACS À SEL COMPLETS MONTÉS AVEC :

- › Plancher
- › Puits
- › Flotteur(s) de sécurité
- › Trop-plein

NORYL

BACS À SEL AVEC 1 FLOTTEUR 3/8" (SBV2310)

Référence	Volume	Hauteur Plancher	Prix
BS100MA2310	100 L	sur demande	
BS150MA2310	150 L	sur demande	
BS200MA2310	200 L	sur demande	
BS340MA2310	340 L	375 mm	
BS460MA2310	460 L	375 mm	

OPTION

OPTION	Prix
Flotteur 3/8" Laiton eau froide (SBV2300)	

LAITON

BACS À SEL AVEC 1 FLOTTEUR 1/2" (SBV2350)

Référence	Volume	Hauteur Plancher	Prix
BS340MA2350	340 L	375 mm	
BS460MA2350	460 L	375 mm	
BS670MA2350	670 L	375 mm	
BS920MA2350	920 L	375 mm	
BS1500MA2350	1500 L	sur demande	
BS2000MA2350	2000 L	sur demande	

LAITON

BACS À SEL AVEC 2 FLOTTEURS 1/2" (SBV2350)

Référence	Volume	Hauteur Plancher	Prix
BS340MA2350x2	340 L	375 mm	
BS460MA2350x2	460 L	375 mm	
BS670MA2350x2	670 L	375 mm	
BS920MA2350x2	920 L	375 mm	
BS1500MA2350x2	1500 L	sur demande	

BACS A SEL

CARACTÉRISTIQUES TECHNIQUES

BACS INJECTÉS DE 100 À 200L

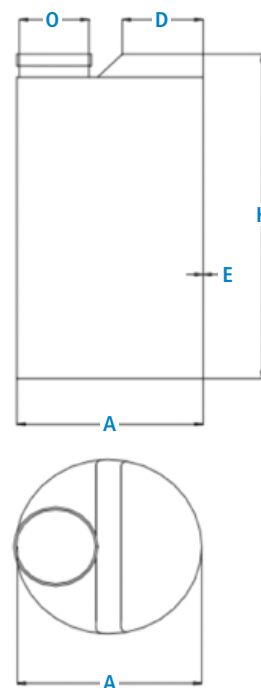
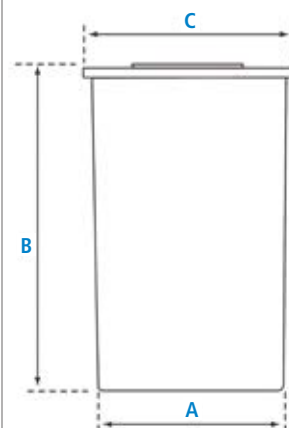
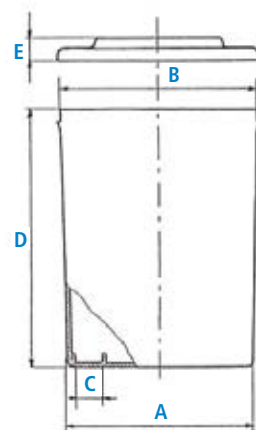
Référence	Dimension en mm					Capacité en L
	A	B	C	D	E	
JBT2300	440	467	100	630	50	100
JBT2400	500	530	100	750	50	150
JBT2500	490	530	100	1000	50	200

BACS ROTOMOULÉS DE 340 À 1500 L

Référence	Dimension en mm			Capacité en L
	A	B	C	
BT0140	460	843	565	140
BT0190	460	1023	565	190
BT0340	594	1200	723	340
BT0460	703	1196	833	460
BT0670	847	1196	973	670
BT0920	997	1206	1123	920
BT1500-A	1370	1050	1430	1500
BT2000-A	1370	1390	1430	2000

BACS DE DOSAGE DE 60 A 500L

Référence	Dimension en mm					Capacité en L
	A	H	O	D	E	
CV060	400	560	130	190	3,5	60
CV120	470	770	225	165	5,0	120
CV200	555	930	225	250	5,5	200
CV300	660	1050	225	350	5,5	300
CV500	780	1170	225	400	6,0	500



OSMOSE INVERSE

ECHANGE D'IONS
ADOUCCISSEMENT & DEMINERALISATION

COMPOSANTS
ADOUCCISSEMENT & FILTRATION

FILTRATION

BACS A SEL

COMPOSANTS SEULS

OSMOSE INVERSE

BACS À SEL INJECTÉS

Référence	Désignation	Prix
E02100	Bac à sel carré 35 L blanc avec capot noir	
PC121	Bac à sel carré 82 L blanc avec capot noir	
JBT2300	Bac à sel polyéthylène injecté 100 L	
JBT2400	Bac à sel polyéthylène injecté 150 L	
JBT2500	Bac à sel polyéthylène injecté 200 L	



Bacs à sel carrés

PLANCHERS POUR BACS À SEL INJECTÉS

Référence	Désignation	Hauteur	Prix
JBT2392	Plancher pour bac 100 L	150 mm	
JBT2492	Plancher pour bac 150 L	220 mm	
JBT2592	Plancher pour bac 200 L	220 mm	

DIMENSIONS (mm)

Réf.	Base	Hauteur
E02100	310 x 310	440
PC121	310 x 310	900

ECHANGE D'IONS
ADOUCCISSEMENT & DEMINERALISATION

BACS À SEL ROTOMOULÉS

Référence	Désignation	Prix
BT0140	Bac à sel polyéthylène rotomoulé 140L	
BT0190	Bac à sel polyéthylène rotomoulé 190L	
BT0340	Bac à sel polyéthylène rotomoulé 340 L	
BT0460	Bac à sel polyéthylène rotomoulé 460 L	
BT0670	Bac à sel polyéthylène rotomoulé 670 L	
BT0920	Bac à sel polyéthylène rotomoulé 920 L	
BT1500-A	Bac à sel polyéthylène rotomoulé 1500 L	
BT2000-A	Bac à sel polyéthylène rotomoulé 2000 L	



Bac à sel rotomoulé

PLANCHERS POUR BACS À SEL ROTOMOULÉS

Référence	Désignation	Hauteur	Prix
BSG140	Plancher pour bac 140L	200 mm	
BSG190	Plancher pour bac 190L	200 mm	
BSG340	Plancher pour bac 340 L	375 mm	
BSG460	Plancher pour bac 460 L	375 mm	
BSG670	Plancher pour bac 670 L	375 mm	
BSG920	Plancher pour bac 920 L	375 mm	
BSG1500-A	Plancher pour bac 1500 L	500 mm max.	
BSG2000-A	Plancher pour bac 2000 L	500 mm max.	

COMPOSANTS
ADOUCCISSEMENT & FILTRATION

BACS DE DOSAGE

BACS POLYÉTHYLÈNE GRADUÉS AVEC BOUCHON DE VIDANGE

Référence	Désignation	Prix
CV060-A	Bac de dosage de 60 L	
CV120-A	Bac de dosage de 120 L	
CV200-A	Bac de dosage de 200 L	
CV300-A	Bac de dosage de 300 L	
CV400-A	Bac de dosage de 400 L	
CV500-A	Bac de dosage de 500 L	



Bacs de dosage

FILTRATION



BACS A SEL

ACCESSOIRES

SOUS PRESSION

VANNES À SAUMURE pour lignes d'aspiration

Référence	Désignation	Prix
H 7070484C	Vanne à flotteur grand débit type 484 (axe flotteur 54")	
H 702524	Vanne à flotteur débit standard type 464 (axe flotteur 24")	



PUITS À SAUMURE & COMPOSANTS

Référence	Désignation	Prix
JBT2390	Puits diamètre 100 mm avec bouchon - pour bac 100 L	
JBT2490	Puits diamètre 100 mm avec bouchon - pour bac 150 L	
JBT2590	Puits diamètre 100 mm avec bouchon - pour bac 200 L	
PA016	Puits diamètre 160 mm avec bouchon - pour bac à partir de 340 L	
H1018	Deux pièces trop plein (coude + écrou)	

TUBING

Référence	Désignation	Prix / M
F21871	Tubing 3/8"	
F23517	Tubing 1/2"	

VANNES À SAUMURE (SBV)

Vannes à saumure complètes avec air-check et accessoires (insert, bague, écrou, tubing)

Référence	Désignation	Prix
SBV 2300OP	Vanne à Saumure Laiton double sécurité pour vanne 1600	1
SBV 2300HW	Vanne à Saumure Laiton double sécurité pour vanne 1600 et Eau chaude	
SBV 2310OP	Vanne à Saumure Noryl double sécurité pour vanne 1600	2
SBV 2350OP	Vanne à Saumure Laiton double sécurité pour vannes 1700 - 1710 et 1800	3
SBV 2350HW	Vanne à Saumure Laiton double sécurité pour vannes 1700 - 1710 - 1800 et Eau chaude	



Vannes à saumure

AIR-CHECK pour SBV

Référence	Désignation	Prix
18168	Air-check pour SBV 2300, 2310 - L : 915 mm	
26773	Air-check pour SBV 2300, 2310 - L : 1250 mm	
23473	Air-check Eau Chaude pour SBV 2300 HW	
18979	Air-check pour SBV 2350	
18980	Air-check pour AC 900 - Eau chaude	



Air Check

OSMOSE INVERSE

ECHANGE D'IONS
ADOUCCISSEMENT & DEMINERALISATION

COMPOSANTS
ADOUCCISSEMENT & FILTRATION

FILTRATION